

1.4- Gestione delle Compensazioni

Nella maschera "Compensazioni" sono riportati tutti i crediti presenti in F24:

- provenienti da procedura (evidenziati di colore celeste);
- inseriti manualmente (evidenziati di colore verde);
- già utilizzati completamente o non utilizzabili nell'anno corrente (di colore grigio).

Visualizza solo i crediti utilizzabili

Se si vogliono visualizzare solo i crediti utilizzabili, porre un flag in alto su

Selezionando un credito si ha la possibilità di vedere come è stato utilizzato in compensazione (orizzontale o verticale).

Gestione Compensazioni

Esce Guida on-line Crediti Stampa Visualizza solo i crediti utilizzabili Anno 20..

| | CodTrib | Sez. | Periodo rif. | Descrizione | Importo | Utilizzato | Residuo | Usa | Fino al mese | Fino all'anno | Proc di provenienza | Data/ora c |
|---|---------|------|--------------|-------------------------------------|----------|------------|---------|-------------------------------------|--------------|---------------|---------------------|-------------|
| 1 | 2003 | 2 | 20 .. | Ires - Saldo | 1.022,00 | 600,00 | 422,00 | <input checked="" type="checkbox"/> | | | Unico | 28/07/20 .. |
| 2 | 6099 | 2 | 20 .. | VERSAMENTO IVA SULLA BASE DELLA DI | 888,00 | 797,43 | 90,57 | <input checked="" type="checkbox"/> | dicembre | 20 .. | Input | 24/04/20 .. |
| 3 | 800 | 4.1 | 20 .. | IMPOSTA REGIONALE SULLE ATTIVITA' F | 350,00 | 0,00 | 350,00 | <input checked="" type="checkbox"/> | | | Input | 30/11/20 .. |

Utilizzi compensazione orizzontale

| Mese | Anno | Mod. | Importo | |
|------|------|-------|---------|--------|
| 1 | 1 | 20 .. | 1 | 600,00 |

Credito utilizzato 600,00

Utilizzi compensazione verticale

| Mese | Anno | Mod. | Importo |
|------|------|------|---------|
|------|------|------|---------|

Credito utilizzato 0,00

Stampa utilizzi compensazione

Legenda crediti

Provenienti da procedura

Provenienti da Input

Utilizzati completamente o non utilizzabili nell'anno corrente

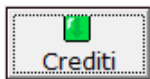
Altre funzioni della maschera



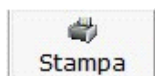
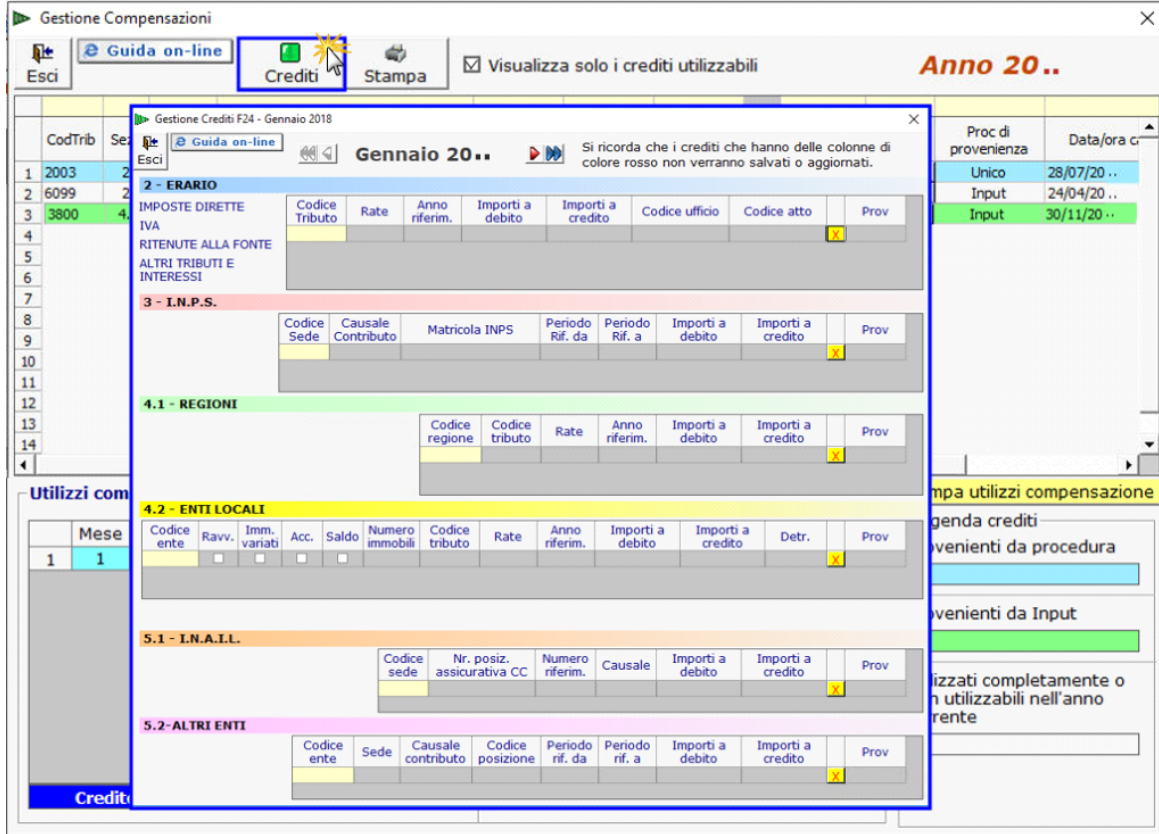
Togliendo il flag da il credito non viene più visualizzato tra gli importi a credito utilizzabili per la compensazione in F24.

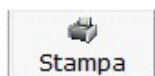


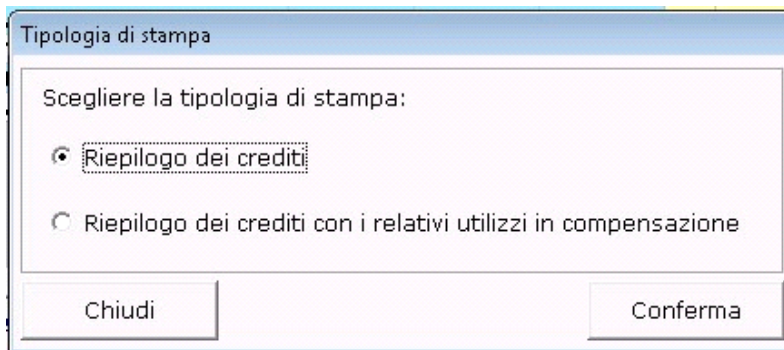
Con e nella maschera si ha la possibilità di scegliere l'utilizzo del credito fino ad una certa data.



Cliccando si accede alla maschera nella quale si possono inserire, modificare o eliminare i crediti, come visto precedentemente al punto [1.1.2 Inserimento importi a credito.](#)



Cliccando il pulsante  la procedura propone due tipologie di stampa:



Stampa del riepilogo dei crediti

Scegliendo questa opzione è possibile ottenere la stampa dell'elenco di tutti i crediti utilizzati o utilizzabili in compensazione presenti nella maschera "Compensazioni".

Stampa del riepilogo dei crediti con i relativi utilizzi in compensazione

Scegliendo questa opzione si accede ad una gestione all'interno della quale si ha la lista dei crediti della ditta con l'indicazione dell'importo Totale, Utilizzato e Residuo.